

MANUALE VISUALIZZAZIONE VOTI E SCARICAMENTO PROGRAMMI

Registro Elettronico Argo
ScuolaNEXT





ISTITUTO TECNICO AGRARIO "D. ANZILOTTI"

Viale Ricciano n°5 - PESCIA (PT)
www.agrariopescia.gov.it - pta010004@istruzione.it - tel. 0572 49401



Agenzia formativa con sistema di qualità UNI EN ISO 9001:2015

Sommario

PREMESSA.....	2
VISUALIZZAZIONE DEI VOTI DEGLI SCRUTINI.....	2
SCARICARE I PROGRAMMI.....	5



PREMESSA

ENTRARE SU SCUOLANEXT DAL LINK DEL SITO DELLA SCUOLA E NON ANDARE SU DIDUP, È PREFERIBILE ACCEDERE DA COMPUTER.

ENTRARE CON LE CREDENZIALI GENITORE E NON DELLO STUDENTE.

VISUALIZZAZIONE DEI VOTI DEGLI SCRUTINI

- Nel menu lato sinistro premere sulla voce "SERVIZIO ALUNNO" nel caso non fosse aperto (Fig. 1):

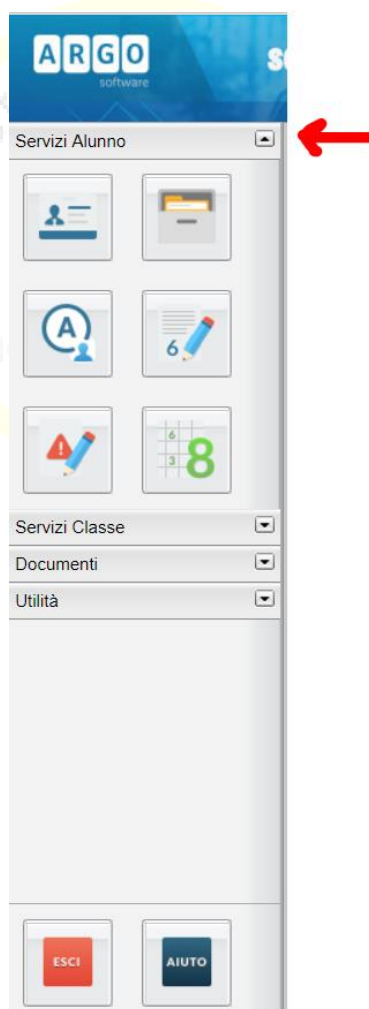


Figura 1



- Premere sull'ultimo pulsante in basso a destra (Voti Scrutinio), come indicato in Fig. 2:

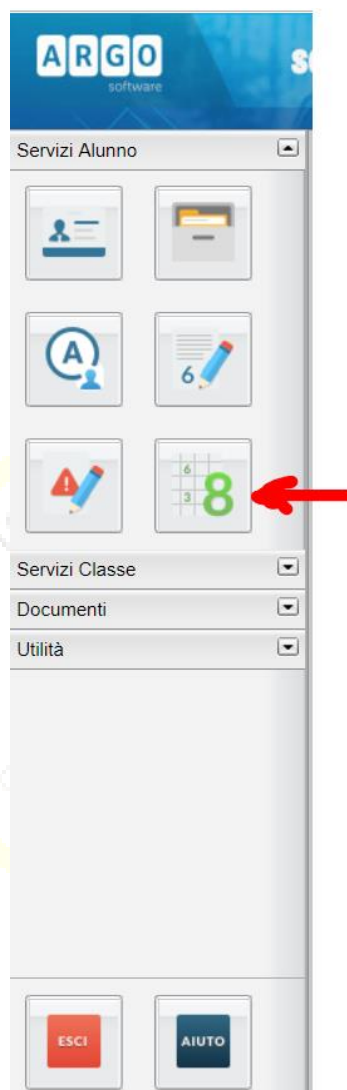



Figura 2

- Si aprirà una nuova finestra, selezionare in alto la scheda il periodo dello scrutinio che vi interessa, per quello del secondo quadrimestre selezionare "SCRUTINIO FINALE" (Fig. 3):



Voti Scrutinio		
2 ^a PERIODO INTERMEDIO	PRIMO QUADRIMESTRE	SCRUTINIO FINALE
Materia	Voto	Assenze
ITALIANO		
INGLESE		
STORIA		
MATEMATICA		
MAT.COMPL.MATEMATICA		
CHIMICA ANALITICA		
CHIMICA ORG.BIOC.		
BIO.MICRO.TECN.SAN.		
IGIENE,AN,FIS,PAT		
SCIENZE MOTORIE SPOR		
COMPORAMENTO		

Figura 3



SCARICARE I PROGRAMMI

- Nel menu lato sinistro cliccare sulla voce "DOCUMENTI" (Fig. 4):

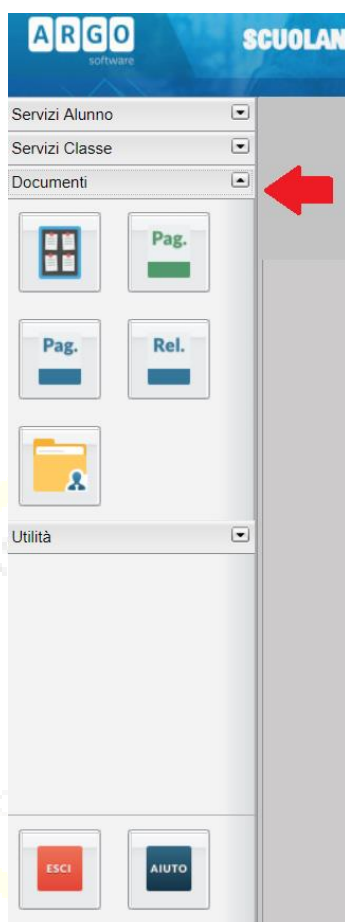


Figura 4



- Premere sull'ultima icona in basso a sinistra (Condivisione con i docenti), come indicato in Fig. 5:

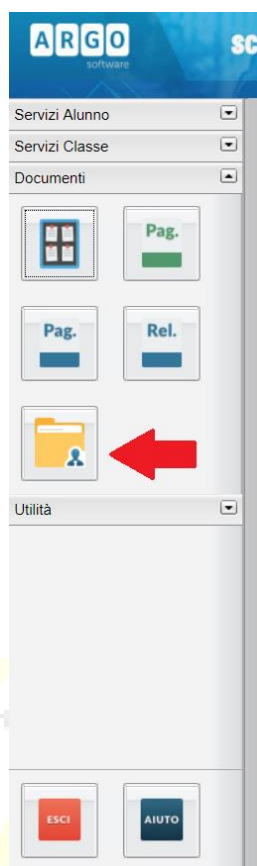


Figura 5

- Nella nuova schermata cliccare sul nome del docente (Fig. 6):

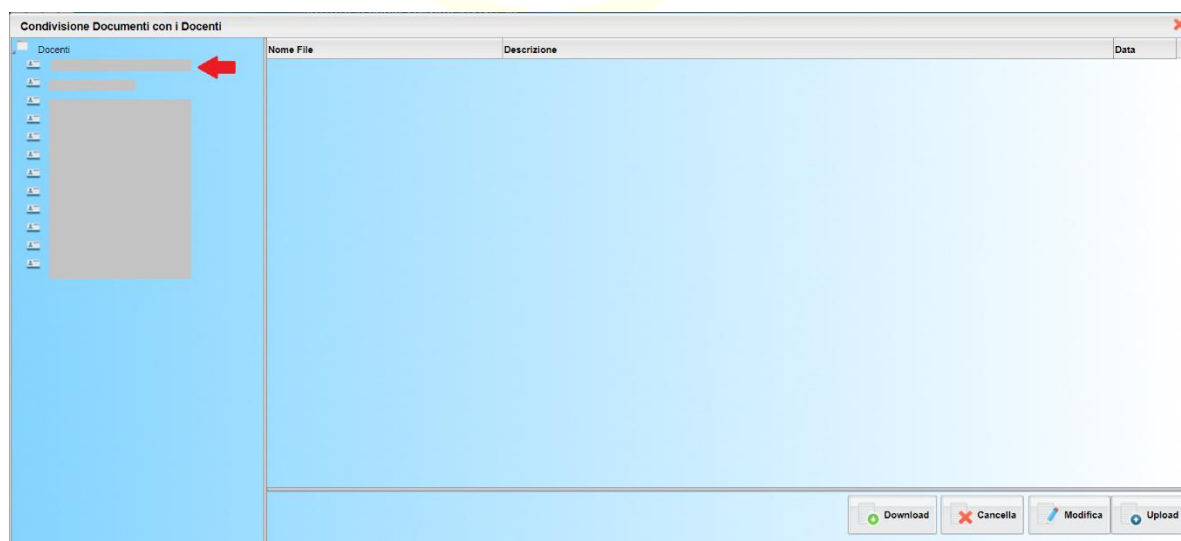
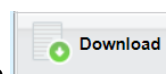


Figura 6

- Sulla destra apparirà il documento, selezionare e premere il bottone in basso



(Fig. 7):

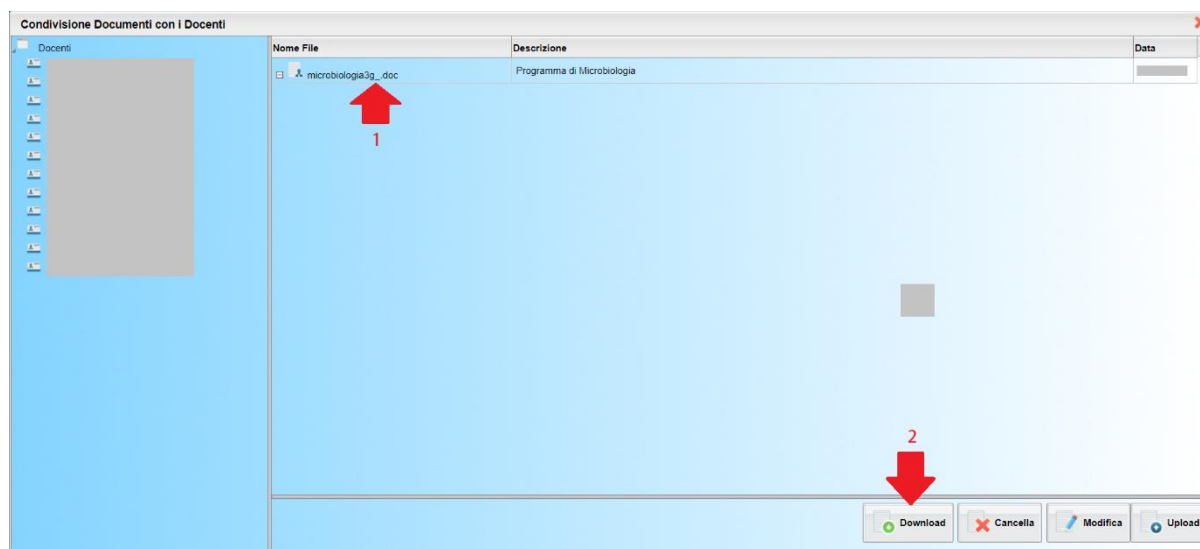


Figura 7

