




# Questionario rilevazione bisogni formativi PNSD



ITAS "D. Anzilotti" – Pesca (PT)

Aprile 2016

## INDICE

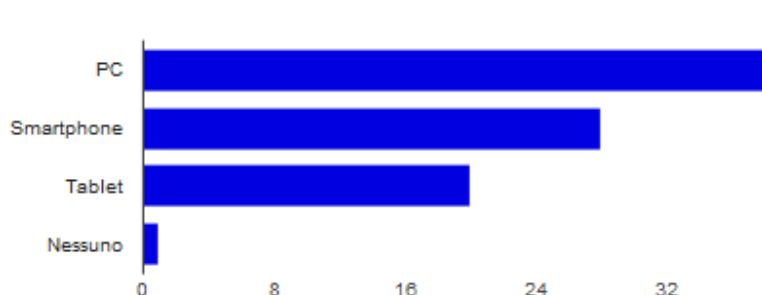
Premessa .....	2
Io e il digitale.....	3
Io e il PNSD .....	5
Il digitale nella mia didattica.....	6
Il digitale nel nostro Istituto .....	12
La mia opinione sul digitale nella Scuola.....	15

## PREMESSA

Il questionario è stato somministrato via web dal giorno 09/04/2016 al giorno 17/04/2016. Il corpo docenti dell'Istituto è costituito da 95 insegnanti. La compilazione del questionario è stata effettuata da 39 docenti (45,88%).

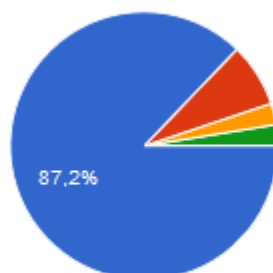
## Io e il digitale

### Comunemente utilizzate i seguenti dispositivi



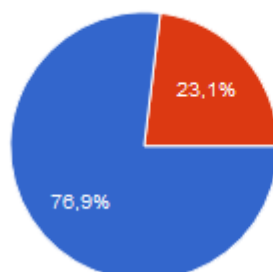
PC	38	97.4%
Smartphone	28	71.8%
Tablet	20	51.3%
Nessuno	1	2.6%
PC	38	97.4%
Smartphone	28	71.8%
Tablet	20	51.3%
Nessuno	1	2.6%

### Navigate su Internet con frequenza



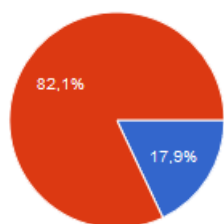
Quotidiana	34	87.2%
Settimanale	3	7.7%
Mensile	1	2.6%
Non navigo	1	2.6%
Quotidiana	34	87.2%
Settimanale	3	7.7%
Mensile	1	2.6%
Non navigo	1	2.6%

### Utilizzate servizi di messaggistica (Whatsapp, Messenger, Hangouts, ecc)?



Si	30	76.9%
No	9	23.1%
Si	30	76.9%
No	9	23.1%

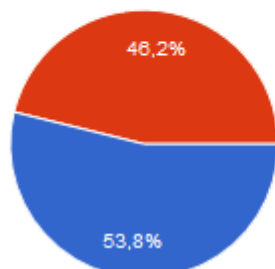
**Fate parte di piattaforme tematiche riguardanti la scuola (Etwinning, forum professionale, Wikiscuola, ecc.)?**



Si	7	17.9%
No	32	82.1%
Si	7	17.9%
No	32	82.1%

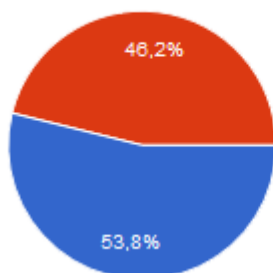
## Io e il PNSD

**Conoscete gli obiettivi del PNSD?**



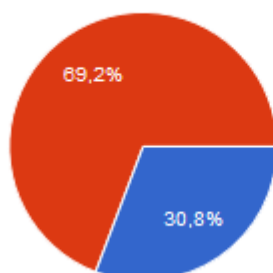
Si	<b>21</b>	53.8%
No	<b>18</b>	46.2%
Si	<b>21</b>	53.8%
No	<b>18</b>	46.2%

**Conoscete il ruolo dell'Animatore Digitale?**



Si	<b>21</b>	53.8%
No	<b>18</b>	46.2%
Si	<b>21</b>	53.8%
No	<b>18</b>	46.2%

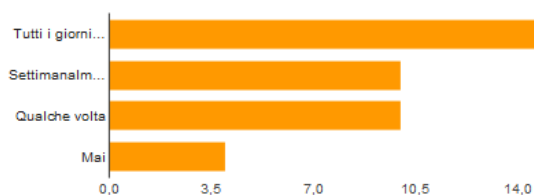
**Avete letto il PNSD?**



Si	<b>12</b>	30.8%
No	<b>27</b>	69.2%
Si	<b>12</b>	30.8%
No	<b>27</b>	69.2%

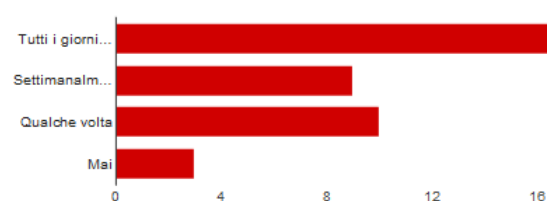
## Il digitale nella mia didattica

### Cercare contenuti in Internet da far usare agli studenti [Con quale frequenza svolgete le seguente attività in ambito didattico?]



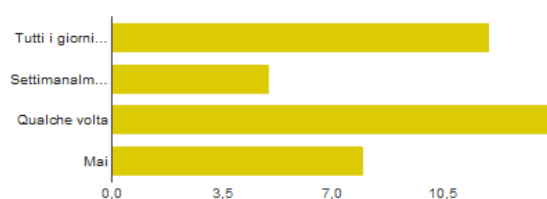
Tutti i giorni o quasi	15	38.5%
Settimanalmente	10	25.6%
Qualche volta	10	25.6%
Mai	4	10.3%
Tutti i giorni o quasi	15	38.5%
Settimanalmente	10	25.6%
Qualche volta	10	25.6%
Mai	4	10.3%

### Cercare contenuti in Internet per preparare le lezioni [Con quale frequenza svolgete le seguente attività in ambito didattico?]



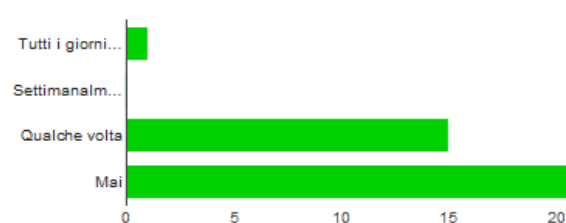
Tutti i giorni o quasi	17	43.6%
Settimanalmente	9	23.1%
Qualche volta	10	25.6%
Mai	3	7.7%
Tutti i giorni o quasi	17	43.6%
Settimanalmente	9	23.1%
Qualche volta	10	25.6%
Mai	3	7.7%

### Comunicare con i genitori tramite registro elettronico [Con quale frequenza svolgete le seguente attività in ambito didattico?]



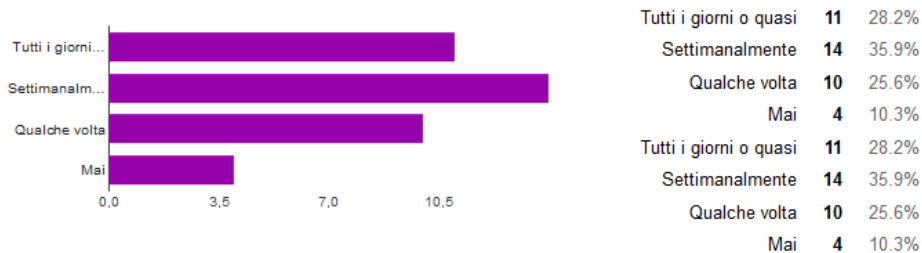
Tutti i giorni o quasi	12	30.8%
Settimanalmente	5	12.8%
Qualche volta	14	35.9%
Mai	8	20.5%
Tutti i giorni o quasi	12	30.8%
Settimanalmente	5	12.8%
Qualche volta	14	35.9%
Mai	8	20.5%

### Comunicare con i genitori tramite e-mail [Con quale frequenza svolgete le seguente attività in ambito didattico?]

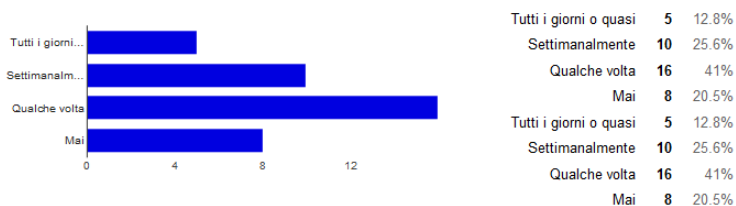


Tutti i giorni o quasi	1	2.6%
Settimanalmente	0	0%
Qualche volta	15	38.5%
Mai	23	59%
Tutti i giorni o quasi	1	2.6%
Settimanalmente	0	0%
Qualche volta	15	38.5%
Mai	23	59%

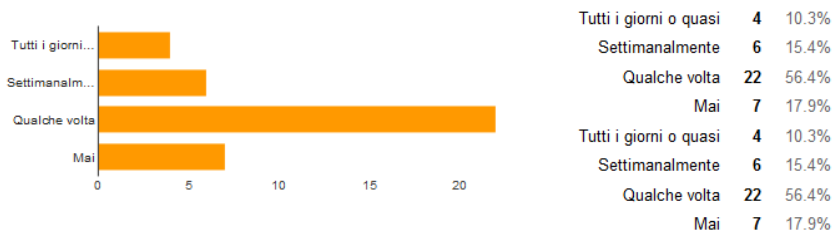
**Scambiare materiale, risorse e opinioni con i colleghi [Con quale frequenza svolgete le seguente attività in ambito didattico?]**



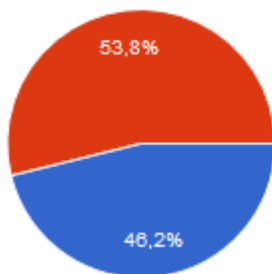
**Scambiare materiale, risorse e opinioni con i colleghi tramite web e/o ambienti dedicati [Con quale frequenza svolgete le seguente attività in ambito didattico?]**



**Creare contenuti educativi, esercizi e attività digitali per gli studenti [Con quale frequenza svolgete le seguente attività in ambito didattico?]**



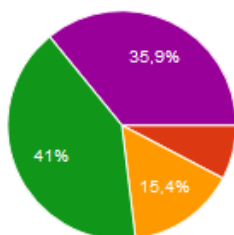
**In almeno una delle vostre classi è presente una LIM?**



Si	18	46.2%
No	21	53.8%

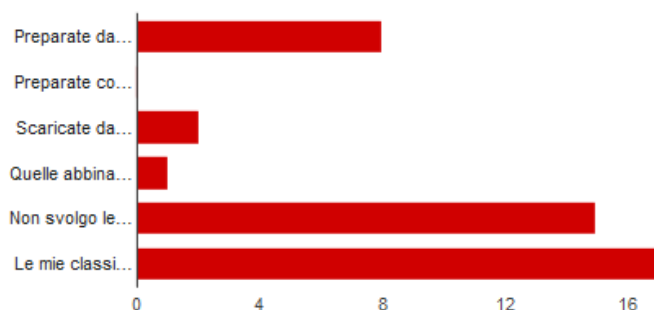


## Utilizzate la LIM?



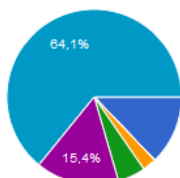
In modo esclusivo	0	0%
Insieme alla lavagna di ardesia	3	7.7%
Raramente	6	15.4%
Mai	16	41%
Nelle mie classi non sono presenti le LIM	14	35.9%
In modo esclusivo	0	0%
Insieme alla lavagna di ardesia	3	7.7%
Raramente	6	15.4%
Mai	16	41%
Nelle mie classi non sono presenti le LIM	14	35.9%

## Le lezioni che svolgete con la LIM sono



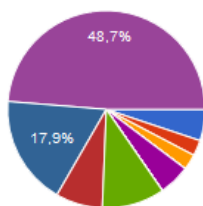
Preparate da me	8	20.5%
Preparate con altri colleghi	0	0%
Scaricate da siti specializzati	2	5.1%
Quelle abbinate al testo in adozione	1	2.6%
Non svolgo lezioni con la LIM	15	38.5%
Le mie classi non hanno LIM	17	43.6%
Preparate da me	8	20.5%
Preparate con altri colleghi	0	0%
Scaricate da siti specializzati	2	5.1%
Quelle abbinate al testo in adozione	1	2.6%
Non svolgo lezioni con la LIM	15	38.5%
Le mie classi non hanno LIM	17	43.6%

## Le lezioni che avete svolto con la LIM generalmente



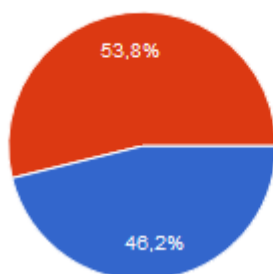
Le salvate e le condividete agli studenti nell'area apposita del registro elettronico	5	12.8%
Le pubblicate e le condividete sul cloud (Dropbox, Box, Google Drive, ecc.)	0	0%
Le condivido tramite social network	1	2.6%
Le condivido solo con i colleghi	2	5.1%
Non le condivido	6	15.4%
Nelle mie classi non sono presenti le LIM	25	64.1%
Le salvate e le condividete agli studenti nell'area apposita del registro elettronico	5	12.8%
Le pubblicate e le condividete sul cloud (Dropbox, Box, Google Drive, ecc.)	0	0%
Le condivido tramite social network	1	2.6%
Le condivido solo con i colleghi	2	5.1%
Non le condivido	6	15.4%
Nelle mie classi non sono presenti le LIM	25	64.1%

### Utilizzate il computer collegato alla LIM



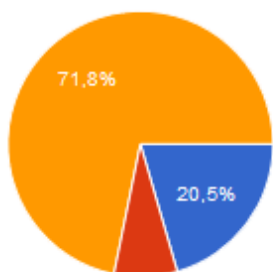
Ogni volta che ho lezione	2	5.1%
Frequentemente, con lezioni da me predisposte	1	2.6%
Frequentemente, utilizzo materiale reperibile in Internet	1	2.6%
Frequentemente, per le espansioni del libro di testo	0	0%
Occasionalmente, solo se ho una lezione da me predisposta	2	5.1%
Occasionalmente, utilizzo materiale reperibile in Internet	0	0%
Occasionalmente, sfrutto le espansioni del libro di testo	0	0%
Per vedere film e video attinenti la lezione	4	10.3%
Quasi mai	3	7.7%
Mai	7	17.9%
Nelle mie classi non sono presenti le LIM	19	48.7%
Ogni volta che ho lezione	2	5.1%
Frequentemente, con lezioni da me predisposte	1	2.6%
Frequentemente, utilizzo materiale reperibile in Internet	1	2.6%
Frequentemente, per le espansioni del libro di testo	0	0%
Occasionalmente, solo se ho una lezione da me predisposta	2	5.1%
Occasionalmente, utilizzo materiale reperibile in Internet	0	0%
Occasionalmente, sfrutto le espansioni del libro di testo	0	0%
Per vedere film e video attinenti la lezione	4	10.3%
Quasi mai	3	7.7%
Mai	7	17.9%
Nelle mie classi non sono presenti le LIM	19	48.7%

### Sapete utilizzare la LIM e il relativo software in dotazione?



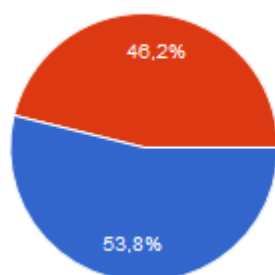
Si	18	46.2%
No	21	53.8%
Si	18	46.2%
No	21	53.8%

### Durante le lezioni, a seconda delle vostre esigenze didattiche, preferite collegare al PC



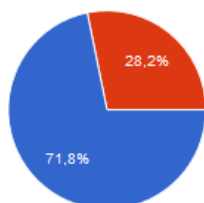
Una LIM	8	20.5%
Una TV	3	7.7%
Un videoproiettore	28	71.8%
Una LIM	8	20.5%
Una TV	3	7.7%
Un videoproiettore	28	71.8%

**I vostri studenti utilizzano la versione elettronica del libro di testo e i supporti abbinati**



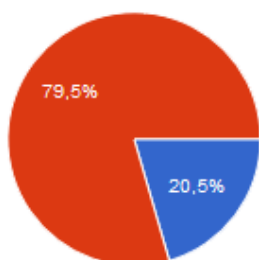
Mai	21	53.8%
Raramente	18	46.2%
Sempre	0	0%
Mai	21	53.8%
Raramente	18	46.2%
Sempre	0	0%

**Sapete utilizzare i servizi Internet per condividere materiale didattico, files, audio, video, ecc. con colleghi e studenti?**



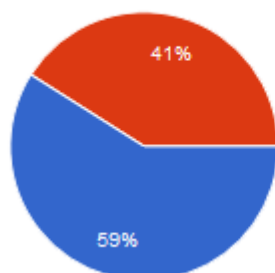
Si	28	71.8%
No	11	28.2%
Si	28	71.8%
No	11	28.2%

**Sapete creare e gestire una classe virtuale per la condivisione e l'apprendimento a distanza?**



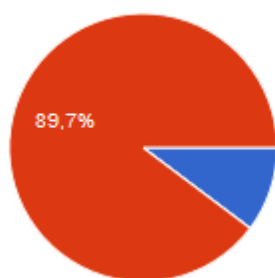
Si	8	20.5%
No	31	79.5%
Si	8	20.5%
No	31	79.5%

**Sapete utilizzare le Google Apps (Drive, Moduli, Fogli, Documenti, Gmail, ecc.)?**



Si	23	59%
No	16	41%
Si	23	59%
No	16	41%

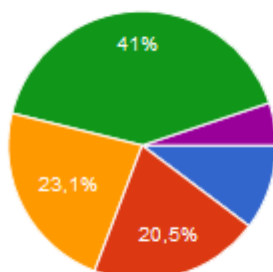
**Create o avete creato con le vostre classi un documento cooperativo on line?**



Si	4	10.3%
No	35	89.7%
Si	4	10.3%
No	35	89.7%

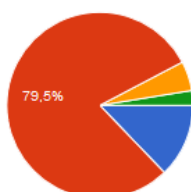
## Il digitale nel nostro Istituto

### Secondo voi qual è il livello di digitalizzazione dell'Istituto



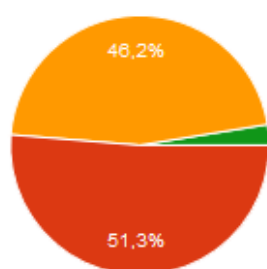
Molto basso	4	10.3%
Basso	8	20.5%
Insufficiente	9	23.1%
Accettabile	16	41%
Soddisfacente	2	5.1%
Molto basso	4	10.3%
Basso	8	20.5%
Insufficiente	9	23.1%
Accettabile	16	41%
Soddisfacente	2	5.1%

### Dal vostro punto di vista ritenete che la digitalizzazione dell'Istituto sia



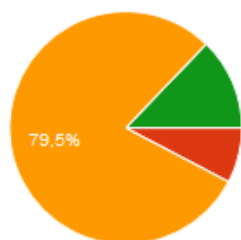
Un'esigenza irrinunciabile	5	12.8%
Un'azione che può migliorare la didattica e l'organizzazione scolastica	31	79.5%
Un'azione inutile	2	5.1%
Un'azione utile ma troppo costosa	1	2.6%
Un'esigenza irrinunciabile	5	12.8%
Un'azione che può migliorare la didattica e l'organizzazione scolastica	31	79.5%
Un'azione inutile	2	5.1%
Un'azione utile ma troppo costosa	1	2.6%

### Ritenete che il livello di competenze informatiche dei docenti dell'Istituto sia mediamente



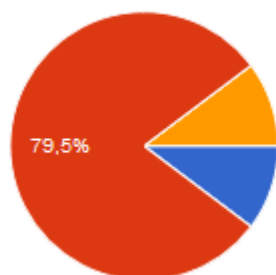
Alto	0	0%
Adeguato	20	51.3%
Basso	18	46.2%
Molto basso	1	2.6%
Alto	0	0%
Adeguato	20	51.3%
Basso	18	46.2%
Molto basso	1	2.6%

## Secondo voi le tecnologie digitali disponibili (PC, applicativi, stampanti, ecc.) nell'Istituto sono



Nuove ed efficienti	0	0%
Sufficientemente nuove ed adeguate	3	7.7%
Solo in parte adeguate	31	79.5%
Vecchie ed obsolete	5	12.8%
Nuove ed efficienti	0	0%
Sufficientemente nuove ed adeguate	3	7.7%
Solo in parte adeguate	31	79.5%
Vecchie ed obsolete	5	12.8%

## Qual è il vostro giudizio sul sito web dell'Istituto così com'è strutturato attualmente?



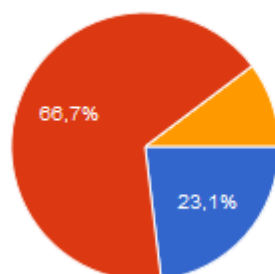
Inadeguato	4	10.3%
Adeguate	31	79.5%
Eccellente	4	10.3%
Inadeguato	4	10.3%
Adeguate	31	79.5%
Eccellente	4	10.3%

## Il sito web dell'Istituto dovrebbe



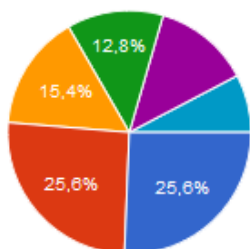
Dare la possibilità a chi non è amministratore di inserire contenuti	2	5.1%
Dare la possibilità a docenti e famiglie di scaricare la modulistica	22	56.4%
Contenere la notifica delle circolari	20	51.3%
Avere maggiore informazione sulla didattica	22	56.4%
Altro	2	5.1%
Dare la possibilità a chi non è amministratore di inserire contenuti	2	5.1%
Dare la possibilità a docenti e famiglie di scaricare la modulistica	22	56.4%
Contenere la notifica delle circolari	20	51.3%
Avere maggiore informazione sulla didattica	22	56.4%
Altro	2	5.1%

## Il funzionamento del registro elettronico lo ritenete



Buono	9	23.1%
Sufficiente	26	66.7%
Insufficiente	4	10.3%
Buono	9	23.1%
Sufficiente	26	66.7%
Insufficiente	4	10.3%

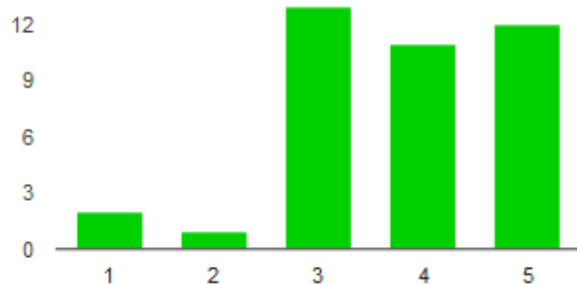
**In base alle vostre esigenze didattiche proporreste all'Istituto di acquistare**



PC	<b>10</b>	25.6%
LIM	<b>10</b>	25.6%
Videoproiettori	<b>6</b>	15.4%
Migliorare la rete cablata e wi-fi	<b>5</b>	12.8%
Aule trasformabili in laboratori	<b>5</b>	12.8%
Altro	<b>3</b>	7.7%
PC	<b>10</b>	25.6%
LIM	<b>10</b>	25.6%
Videoproiettori	<b>6</b>	15.4%
Migliorare la rete cablata e wi-fi	<b>5</b>	12.8%
Aule trasformabili in laboratori	<b>5</b>	12.8%
Altro	<b>3</b>	7.7%

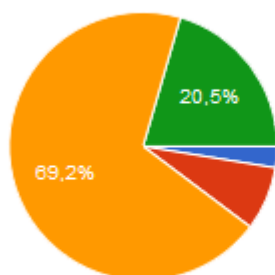
## La mia opinione sul digitale nella Scuola

Secondo voi le competenze digitali nell'ambito degli obiettivi didattici hanno un valore



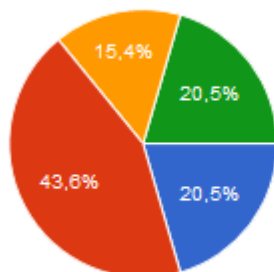
Poco:	1	2	5.1%
	2	1	2.6%
	3	13	33.3%
	4	11	28.2%
Molto:	5	12	30.8%
Poco:	1	2	5.1%
	2	1	2.6%
	3	13	33.3%
	4	11	28.2%
Molto:	5	12	30.8%

Ritenete che l'uso delle tecnologie digitale nell'insegnamento sia



Inutile	1	2.6%
Poco utile	3	7.7%
Utile	27	69.2%
Indispensabile	8	20.5%
Inutile	1	2.6%
Poco utile	3	7.7%
Utile	27	69.2%
Indispensabile	8	20.5%

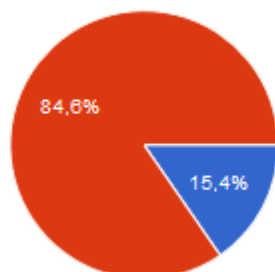
Avete effettuato il vostro ultimo aggiornamento sulle tecnologie digitali



Nel 2015	8	20.5%
Dopo il 2010	17	43.6%
Prima del 2010	6	15.4%
Mai	8	20.5%
Nel 2015	8	20.5%
Dopo il 2010	17	43.6%
Prima del 2010	6	15.4%
Mai	8	20.5%

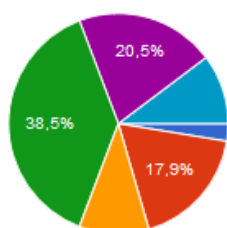


### Possedete una certificazione sulla tecnologia digitale (ECDL, EIPASS, ecc.)?



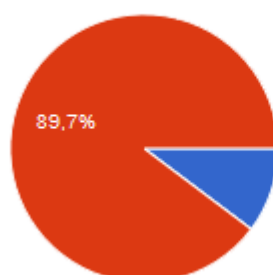
Si	6	15.4%
No	33	84.6%
Si	6	15.4%
No	33	84.6%

### Quali modalità di innovazione didattica avete già sperimentato?



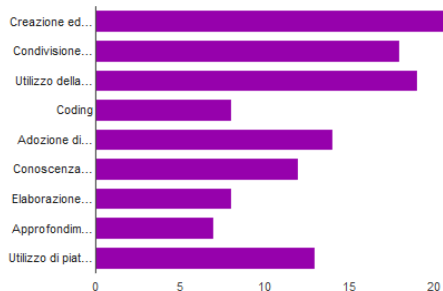
Flipped Classroom (Classi capovolte)	1	2.6%
Cooperative Learning	7	17.9%
Uso sistematico della LIM	4	10.3%
Uso di tablet e smartphone in classe	15	38.5%
Produzione collaborativa di contenuti didattici	8	20.5%
Altro	4	10.3%
Flipped Classroom (Classi capovolte)	1	2.6%
Cooperative Learning	7	17.9%
Uso sistematico della LIM	4	10.3%
Uso di tablet e smartphone in classe	15	38.5%
Produzione collaborativa di contenuti didattici	8	20.5%
Altro	4	10.3%

### Avete partecipato ad un MOOC?



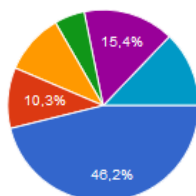
Si	4	10.3%
No	35	89.7%
Si	4	10.3%
No	35	89.7%

**Quali dei seguenti argomenti siete interessati ad approfondire?**



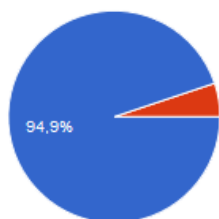
Creazione ed utilizzo di una classe virtuale	21	53.8%
Condivisione di materiale didattico	18	46.2%
Utilizzo della LIM	19	48.7%
Coding	8	20.5%
Adozione di metodologie relative alle flipped classroom (classe capovolta)	14	35.9%
Conoscenza della rete e prevenzione del cyberbullismo	12	30.8%
Elaborazione e pubblicazione di e-books	8	20.5%
Approfondimento sull'utilizzo del pacchetto Office (Word, Excel, Power Point) o pacchetti equivalenti	7	17.9%
Utilizzo di piattaforme di e-learning	13	33.3%
Creazione ed utilizzo di una classe virtuale	21	53.8%
Condivisione di materiale didattico	18	46.2%
Utilizzo della LIM	19	48.7%
Coding	8	20.5%
Adozione di metodologie relative alle flipped classroom (classe capovolta)	14	35.9%
Conoscenza della rete e prevenzione del cyberbullismo	12	30.8%
Elaborazione e pubblicazione di e-books	8	20.5%
Approfondimento sull'utilizzo del pacchetto Office (Word, Excel, Power Point) o pacchetti equivalenti	7	17.9%
Utilizzo di piattaforme di e-learning	13	33.3%

**Quale modalità preferireste per un corso di aggiornamento sulla tecnologia digitale?**



Formazione in presenza, in laboratorio, con esercitazioni pratiche	18	46.2%
Autoformazione con materiale cartaceo e/o multimediale	4	10.3%
Lezioni frontali in presenza con un docente esperto	4	10.3%
Attività di autoformazione con colleghi della mia stessa disciplina	2	5.1%
Corso di formazione a distanza	6	15.4%
Pratico-Applicativo	5	12.8%
Altro	0	0%
Formazione in presenza, in laboratorio, con esercitazioni pratiche	18	46.2%
Autoformazione con materiale cartaceo e/o multimediale	4	10.3%
Lezioni frontali in presenza con un docente esperto	4	10.3%
Attività di autoformazione con colleghi della mia stessa disciplina	2	5.1%
Corso di formazione a distanza	6	15.4%
Pratico-Applicativo	5	12.8%
Altro	0	0%

**Durante quale periodo dell'anno preferireste venissero organizzati corsi di aggiornamento/formazione?**



Nel corso del primo periodo dell'anno scolastico	37	94.9%
Nel corso del secondo periodo dell'anno scolastico	2	5.1%
Nel corso del primo periodo dell'anno scolastico	37	94.9%
Nel corso del secondo periodo dell'anno scolastico	2	5.1%